

СОГЛАСОВАНО

И.о. начальника департамента имущественных и земельных отношений администрации Старооскольского городского округа



 (подпись) _____
 " " 20__ г.
 (расшифровка подписи)
 С.П. Свиридов
 (расшифровка подписи)

Начальник департамента финансов и бюджетной политики администрации Старооскольского городского округа


 (подпись) _____
 " " 20__ г.
 (расшифровка подписи)
 Н.В. Кудинова
 (расшифровка подписи)

УТВЕРЖДАЮ

Заместитель главы администрации Старооскольского городского округа по социальному развитию


 (подпись) _____
 " " 20__ г.
 (расшифровка подписи)
 С.Н. Востокова
 (расшифровка подписи)

Отчет

о результатах деятельности муниципального учреждения и об использовании закрепленного за ним муниципального имущества за 2016 год

" " 2017г.

Наименование учреждения:

Муниципальное бюджетное учреждение дополнительного образования «Детская школа искусств с. Федосеевка»

ИНН / КПП

3128023092 / 312801001

Единица измерения: руб.

Наименование органа, осуществляющего функции и полномочия учредителя

Администрация Старооскольского городского округа

Адрес фактического местонахождения учреждения

Российская Федерация, Белгородская область, Старооскольский район, с. Федосеевка, улица Н. Лихачевой, дом

48

КОДЫ

Форма по КФД

Дата

по ОКПО

по ОКЕИ

22246865
383

I. Общие сведения об учреждении

1. Виды деятельности

- 1.1. Реализация дополнительных предпрофессиональных общеобразовательных программ.
- 1.2. Реализация дополнительных общеразвивающих общеобразовательных программ.
- 1.3 Ведение методической работы.
- 1.4. Организация и проведение культурно-массовых мероприятий.
- 1.5. Творческая и культурно-просветительская деятельность.
- 1.6. Проведение досуговых мероприятий.
- 1.7. Осуществление издательской деятельности.
- 1.8. Организация детских фестивалей и конкурсов.
- 1.9. Ремонт и настройка музыкальных инструментов.
- 1.10. Предоставление помещений в аренду с согласия Собственника.

2. Перечень услуг (работ), осуществляемых на платной основе: Услуги на платной основе не осуществляются.

3. Перечень разрешительных документов: Устав, утвержденный постановлением главы администрации Старооскольского городского округа Белгородской области от 09 февраля 2015 года № 559; лицензия № 6651 от 14.04.2015 года; свидетельство ОГРН 1023102368266 от 10.02.2012 г. ; ОКВЭД 85.41.2 - Образование в области культуры

4. Количество штатных единиц на начало года 58 ед., на конец года 57 ед., изменение педагогических ставок в соответствии с контингентом учащихся и учебным планом

5. Среднегодовая численность работников 28 чел.

6. Количество вакансий на начало и конец отчетного периода нет

7. Средняя заработная плата работников в разрезе источников финансирования 26317 руб. бюджет

8. Средняя заработная плата руководителя в разрезе источников финансирования 28025 руб. бюджет

II. Результат деятельности учреждения

№ п/п	Наименование показателя	Предыдущий	Отчетный	(гр.4/гр.3) x 100, %
		год	год	
1	2	3	4	5
1	Балансовая (остаточная) стоимость нефинансовых активов	404 599,15	513 432,79	126,90
2	Общая сумма выставленных требований в возмещение ущерба по недостаткам и хищениям материальных ценностей, денежных средств, а также от порчи материальных ценностей			
3	Дебиторская задолженность, всего	12 258,99	6 413,66	52,32
	из нее:			
3.1	Дебиторская задолженность по доходам, полученным за счет средств местного бюджета			
3.2	Дебиторская задолженность по выданным авансам, полученным за счет средств местного бюджета	8 708,99	2 900,00	33,30
	в том числе:			
3.2.1	по выданным авансам по НДС/Л		2 900,00	
3.2.2	по выданным авансам по начислениям на оплату труда	0,04		
3.2.3	по выданным авансам на услуги связи			
3.2.4	по выданным авансам на транспортные услуги			
3.2.5	по выданным авансам на коммунальные услуги	8 624,99		0,00
3.2.6	по выданным авансам на услуги по содержанию имущества			
3.2.7	по выданным авансам на прочие услуги			
3.2.8	по выданным авансам на приобретение основных средств			
3.2.9	по выданным авансам на приобретение нематериальных активов			
3.2.10	по выданным авансам на приобретение произведенных активов			

3.2.11	по выданным авансам на приобретение материальных запасов			
3.2.12	по выданным авансам на прочие расходы	84,00		
3.3	Дебиторская задолженность по выданным авансам за счет доходов, полученных от предпринимательской и иной приносящей доход деятельности, всего	3 550,00	3 513,66	98,98
	в том числе:			
3.3.1	по выданным авансам по НДС			
3.3.2	по выданным авансам по начислениям на оплату труда			
3.3.3	по выданным авансам на услуги связи			
3.3.4	по выданным авансам на транспортные услуги			
3.3.5	по выданным авансам на коммунальные услуги		30,66	
3.3.6	по выданным авансам на услуги по содержанию			
3.3.7	по выданным авансам на прочие услуги			
3.3.8	по выданным авансам на приобретение основных средств			
3.3.9	по выданным авансам на приобретение нематериальных активов			
3.3.10	по выданным авансам на приобретение произведенных активов			
3.3.11	по выданным авансам на приобретение материальных запасов			
3.3.12	по выданным авансам на прочие расходы			
3.3.13	по доходам от предпринимательской и иной, приносящей доход, деятельности	3 550,00	3 483,00	98,11
4	Кредиторская задолженность, всего	222 086,94	77 522,17	34,91
	из нее:			
4.1	Просроченная кредиторская задолженность			
4.2	Кредиторская задолженность по расчетам с поставщиками и подрядчиками за счет средств местного бюджета, всего	220 902,94	77 522,17	35,09
	в том числе:			
4.2.1	по начислениям на выплаты по оплате труда	220 902,94	75 118,82	34,01
4.2.2	по оплате услуг связи			
4.2.3	по оплате транспортных услуг			
4.2.4	по оплате коммунальных услуг		2 403,35	
4.2.5	по оплате услуг по содержанию имущества			
4.2.6	по оплате прочих услуг			
4.2.7	по приобретению основных средств			
4.2.8	по приобретению нематериальных активов			
4.2.9	по приобретению произведенных активов			
4.2.10	по приобретению материальных запасов			
4.2.11	по оплате прочих расходов			
4.2.12	по платежам в бюджет			
4.2.13	по прочим расчетам с кредиторами			
4.3	Кредиторская задолженность по расчетам с поставщиками и подрядчиками за счет доходов, полученных от платной и иной приносящей доход деятельности, всего	1 184,00	0,00	0,00
	в том числе:			
4.3.1	по начислениям на выплаты по оплате труда			
4.3.2	по оплате услуг связи			
4.3.3	по оплате транспортных услуг			
4.3.4	по оплате коммунальных услуг			
4.3.5	по оплате услуг по содержанию имущества			
4.3.6	по оплате прочих услуг			
4.3.7	по приобретению основных средств			
4.3.8	по приобретению нематериальных активов			
4.3.9	по приобретению произведенных активов			
4.3.10	по приобретению материальных запасов			
4.3.11	по оплате прочих расходов			
4.3.12	по платежам в бюджет			

4.3.13	по прочим расчетам с кредиторами	1 184,00		
5	Доходы, полученные учреждением от оказания платных услуг			
6	Цены на платные услуги, оказываемые потребителям:			
7	Исполнение муниципального задания	исполнено	исполнено	
8	Общее количество потребителей, воспользовавшихся услугами учреждения (в том числе платными для потребителей)	284	284	100,00
9	Количество жалоб потребителей	нет	нет	
10	Кассовые и плановые поступления (с учетом возвратов), всего ¹⁾	10 563 620,71	11 505 783,55	108,92
	в том числе:			
10.1	Субсидии на выполнение муниципального задания	10 354 525,71	11 221 422,34	108,37
10.2	Целевые субсидии		14 571,21	
10.3	Бюджетные инвестиции			
10.4	Поступления от оказания учреждением услуг (выполнения работ), предоставление которых для физических и юридических лиц осуществляется на платной основе, всего	334,00	0,00	0,00
	в том числе:			
	Поступления платы за обучение	334,00		
	Услуга № 2			
10.5	Поступления от иной приносящей доход деятельности, всего	208 761,00	269 790,00	129,23
	в том числе:			
	Пожертвования	208 761,00	269 790,00	129,23
10.6	Поступления от реализации ценных бумаг			
11	Кассовые и плановые выплаты (с учетом восстановленных кассовых выплат), всего ¹⁾	10 524 762,24	11 573 877,42	109,97
	в том числе:			
11.1	Оплата труда и начисления на выплаты по оплате труда, всего	10 131 061,36	10 964 403,06	108,23
	из них:			
	Заработная плата	7 820 903,95	8 314 184,42	106,31
	Прочие выплаты			
	Начисления на выплаты по оплате труда	2 310 157,41	2 650 218,64	114,72
11.2	Оплата работ, услуг, всего	369 746,27	369 775,09	100,01
	из них:			
	Услуги связи	5 232,60	5 186,57	99,12
	Транспортные услуги			
	Коммунальные услуги	140 816,39	187 320,55	133,02
	Арендная плата за пользование имуществом			
	Работы, услуги по содержанию имущества	84 686,55	27 440,56	32,40
	Прочие работы, услуги	139 010,73	149 827,41	107,78
11.3	Безвозмездные перечисления организациям, всего			
	из них:			
	Безвозмездные перечисления государственным и муниципальным организациям			
11.4	Социальное обеспечение, всего			
	из них:			
	Пособия по социальной помощи населению			
	Пенсии, пособия, выплачиваемые за счет средств местного бюджета			
11.5	Прочие расходы	14 354,61	26 419,27	184,05
11.6	Поступление нефинансовых активов, всего	9 600,00	213 280,00	2 221,67
	из них:			
	Увеличение стоимости основных средств	6 300,00	185 950,00	2 951,59
	Увеличение стоимости нематериальных активов			
	Увеличение стоимости производственных активов			
	Увеличение стоимости материальных запасов	3 300,00	27 330,00	828,18
11.7	Поступление финансовых активов, всего			

	из них:			
	Увеличение стоимости ценных бумаг, кроме акций и иных форм участия в капитале			
	Увеличение стоимости акций и иных форм участия в капитале			
	Справочно:			
	Объем публичных обязательств, всего			
12	Кассовое исполнение бюджетной сметы ²⁾			
13	Доведенные лимиты бюджетных обязательств ²⁾			

III. Об использовании имущества, закрепленного за учреждением

№ п/п	Наименование показателя	На начало отчетного года	На конец отчетного года	(гр.3/гр.2) x 100, %
1	Общая балансовая (остаточная) стоимость недвижимого имущества, находящегося у учреждения на праве оперативного управления	362 076,65	317 283,65	87,63
2	Общая балансовая (остаточная) стоимость недвижимого имущества, находящегося у учреждения на праве оперативного управления и переданного в аренду	0	0	0
3	Общая балансовая (остаточная) стоимость недвижимого имущества, находящегося у учреждения на праве оперативного управления и переданного в безвозмездное пользование	0	0	0
4	Общая балансовая (остаточная) стоимость движимого имущества, находящегося у учреждения на праве оперативного управления	42 522,50	196 149,14	461,28
5	Общая балансовая (остаточная) стоимость движимого имущества, находящегося у учреждения на праве оперативного управления и переданного в аренду	0	0	0
6	Общая балансовая (остаточная) стоимость движимого имущества, находящегося у учреждения на праве оперативного управления и переданного в безвозмездное пользование	0	0	0
7	Общая площадь объектов недвижимого имущества, находящегося у учреждения на праве оперативного управления	294,30	294,30	100,00
8	Общая площадь объектов недвижимого имущества, находящегося у учреждения на праве оперативного управления и переданного в аренду	0	0	0
9	Общая площадь объектов недвижимого имущества, находящегося у учреждения на праве оперативного управления и переданного в безвозмездное пользование	0	0	0
10	Количество объектов недвижимого имущества, находящегося у учреждения на праве оперативного управления	1	1	100,00
11	Объем средств, полученных в отчетном году от распоряжения в установленном порядке имуществом, находящимся у учреждения на праве оперативного управления	0	0	0
12	Общая балансовая (остаточная) стоимость недвижимого имущества, приобретенного учреждением в отчетном году за счет средств, выделенных учреждению на указанные цели ¹⁾	0	0	0

13	Общая балансовая (остаточная) стоимость недвижимого имущества, приобретенного учреждением в отчетном году за счет доходов, полученных от платных услуг и иной приносящей доход деятельности ¹⁾	0	0	0
14	Общая балансовая (остаточная) стоимость особо ценного движимого имущества, находящегося у учреждения на праве оперативного управления ¹⁾	42 522,50	40 149,14	94,42

- 1) - заполняется только бюджетным и автономным учреждением
2) - заполняется только казенным учреждением

О вкладах учреждения в уставные фонды других юридических лиц


№п/п	Наименование показателя	Отчетный год
1	Наименование юридического лица, участником (учредителем) которого является учреждение	
2	Величина доли (вклада) учреждения в уставном капитале юридического лица, участником (учредителем) которого оно является	
3	Величина дохода, полученного учреждением в отчетном периоде от юридического лица, участником (учредителем) которого оно является	


Директор учреждения


Главный бухгалтер учреждения



20 ____ г.

(подпись)  Примакова Н. М.
(расшифровка подписи)

(подпись)  Борисенко Л.В.
(расшифровка подписи)

(подпись)  Борисенко Л.В.
(расшифровка подписи)